





PEDER ROSENSTAND

DIY

RIVER
CARDIGAN2403
_02

RIVER CARDIGAN SHORT EDITION

Jakken strikkes ovenfra og ned i flettemønster. Først strikkes bakstykket ned til under ermene, videre strikkes det opp masker på hver skulder til høyre og venstre forstykke. Det felles og økes ut til hals, samtidig som det strikkes vendepinner med GSR for skrå skulder. Forkantene strikkes til slutt i dobbelstrikk.

2403 | TYNN PEER GYNT OG |  4 |  22 | 10 | 2XS-3XL
_02 | TYNN SILK MOHAIR (ovenfra og ned)

NYBEGYNNER	•
ENKEL	••
MIDDELS	•••
RUTINERT	••••
AVANSERT	•••••

STØRRELSE	2XS	XS	S	M	L-XL	2XL-3XL
GARNMENGDE (gr)						
TYNN PEER GYNT						
NATUR TWEED 2523	200	200	300	350	350	400
TYNN SILK MOHAIR						
NATUR 1012	100	125	150	175	175	200



Scan koden for mer info om plagget, beregning av mål og annet.





DIY

RIVER
CARDIGAN2403
_02

RIVER CARDIGAN SHORT EDITION

Jakken strikkes ovenfra og ned i flettemønster. Først strikkes bakstykket ned til under ermene. Videre strikkes det opp masker på hver skulder til høyre og venstre forstykke. Det felles og økes ut til hals, samtidig som det strikkes vendepinner med GSR for skrå skulder. Forkantene strikkes til slutt i dobbelstrikk.

2403 | TYNN PEER GYNT OG |  4 |  22 | 10 | 2XS-3XL
_02 | TYNN SILK MOHAIR PRINT | (ovenfra og ned)

NYBEGYNNER	•
ENKEL	••
MIDDELS	•••
RUTINERT	••••
AVANSERT	•••••

STØRRELSE	2XS	XS	S	M	L-XL	2XL-3XL
GARNMENGDE (gr)						
TYNN PEER GYNT						
BLÅ HORTENSIA 6032	200	200	300	350	350	400
TYNN SILK MOHAIR						
PRINT						
DESERT DAWN 6085	100	150	150	200	200	200



Scan koden for mer info om plagget, beregning av mål og annet.