

SLOW
FASHION



FACILE
SWEATER

2402
_03



FACILE SWEATER BALLERINA EDITION / CHUNKY

Genseren strikkes ovenfra og ned med dobbel tråd. Det legges først opp masker til bakstykket. Bakstykket strikkes frem og tilbake til under ermene. Videre strikkes det opp masker langs hver skulder til høyre og venstre side av forstykket. Velg om du vil avslutte med vrangbord eller glattstrikk på bol og ermer.

2402 | BALLERINA |  9 |  10 | 10 | XS-5XL
_03 | CHUNKY MOHAIR (ovenfra og ned)

NYBEGYNNER	•
ENKEL	••
MIDDELS	•••
RUTINERT	••••
AVANSERT	•••••

STØRRELSE	XS-S	M-L	XL-2XL	3XL-5XL
GARNMENGDE BLOSSOM 4213	300	350	400	450



Scan koden for mer info
om plagget, beregning av mål
og annet.





SLOW
FASHION

FACILE
SWEATER

2402
_03

FACILE SWEATER BALLERINA EDITION / CHUNKY

Genseren strikkes ovenfra og ned med dobbel tråd. Det legges først opp masker til bakstykket som strikkes frem og tilbake til under ermene. Videre strikkes det opp masker langs hver skulder til høyre og venstre side av forstykket. Velg om du vil avslutte med vrangbord eller glattstrikk på bol og ermer.

2402 | BALLERINA CHUNKY |  9 |  10 | 10 | XS-5XL
_03 | MOHAIR X2 (ovenfra og ned)

NYBEGYNNER	●
ENKEL	●●
MIDDELS	●●●
RUTINERT	●●●●
AVANSERT	●●●●●

STØRRELSE	XS-S	M-L	XL-2XL	3XL-5XL
GARNMENGDE				
SPRING GREEN 8733	300	350	400	450



Scan koden for mer info
om plagget, beregning av mål
og annet.