





SLOW
FASHION

FACILE
CARDIGAN

2402
_02

FACILE CARDIGAN BALLERINA EDITION / CHUNKY

Jakken strikkes ovenfra og ned med dobbel tråd. Det legges først opp masker til bakstykket som strikkes frem og tilbake til under ermene. Videre strikkes det opp masker på hver skulder til høyre og venstre forstykke.

2402 | BALLERINA CHUNKY |  9 |  10 | 10 | XS-5XL
- 02 | MOHAIR x2 | (ovenfra og ned)

NYBEGYNNER	●
ENKEL	●●
MIDDELS	●●●
RUTINERT	●●●●
AVANSERT	●●●●●

STØRRELSE	XS-S	M-L	XL-2XL	3XL-5XL
GARNMENGDE				
BUBBLEGUM PINK	300	350	350	400
4315				



Scan koden for mer info
om plagget, beregning av mål
og annet.





SLOW
FASHION

FACILE
CARDIGAN

2402
_02

FACILE CARDIGAN BALLERINA EDITION / CHUNKY

Jakken strikkes ovenfra og ned med dobbel tråd. Det legges først opp masker til bakstykket. Bakstykket strikkes frem og tilbake til under ermene. Videre strikkes det opp masker på hver skulder til høyre og venstre forstykke. Velg selv om du vil strikke med eller uten striper på ermene.

2402 | BALLERINA CHUNKY |  9 |  10 | 10 | XS-5XL
_02 | MOHAIR x2 (ovenfra og ned)

NYBEGYNNER	•
ENKEL	••
MIDDELS	•••
RUTINERT	••••
AVANSERT	•••••

STØRRELSE	XS-S	M-L	XL-2XL	3XL-5XL
GARNMENGDE				
TENDER GREEN 9011	250	300	350	350
LILAC 5023	50	50	50	50
SPRING GREEN 8733	50	50	50	50



Scan koden for mer info om plagget, beregning av mål og annet.